

CATÁLOGO **GENERAL** CATALOGUE

Imagina-tile. La cerámica da vida a tu hogar. Sueña, imagina tu espacio para habitar y siente la afinidad y la complicidad, con la que Guibosa desde su creación, ha destacado por su concepción de la cerámica. Nuestras colecciones se desarrollan con la intención de satisfacer los gustos más diversos en la decoración del hogar, de lograr y realizar innumerables combinaciones a través de una amplia gama de producto cerámico. Nuestra exigencia en la calidad y en el servicio, definen nuestros productos, pensados para cubrir las expectativas del usuario final, que es el destinatario de todos nuestros esfuerzos. Destaca nuestro compromiso y respeto con el Medio Ambiente, aplicando las medidas necesarias para su conservación.

Imagina-tile. Ceramics give life to your home. Dream, imagine your living space, and feel the affinity and complicity, with which Guibosa since its creation has strived to create ceramic tiles. Our collections are developed with the intention of satisfying the diverse tastes for home decoration, and present you with an innumerable choice of combinations through an ample selection of ceramic products. Our attention to quality and service, define our end product, delivering to the expectations of the end user, of which our aim is to satisfy. Our long standing respect for environmental issues, are taken into account with all necessary measures for the production of our ceramic tiles.

Imagina-tile. La céramique donne la vie à ton foyer. Rêve, imagine ta place pour habiter et sens l'affinité et la complicité avec laquelle Guibosa, depuis sa création, est ressortie pour sa conception de la céramique. Nos collections se développent afin de satisfaire les goûts les plus divers en ce qui concerne la décoration du foyer, d'obtenir et de satisfaire des innombrables combinaisons grâce à une grande gamme de produits céramiques. L'utilité comme valeur ajoutée. Notre exigence envers la qualité et le service définit nos produits, lesquels sont faits pour couvrir les attentes de l'utilisateur final, qui est le destinataire de tous nos efforts. Il faut souligner notre engagement et respect envers l'environnement, nous prenons toutes les mesures nécessaires pour sa conservation.

GREAT FLOOR AND WALL SELECTION

Revestimiento _wall tiles

pág. 4

10 x 20 cm / 3,9" x 7,8"

MONOCOLOR BISELADO	6-7
--------------------	-----

10 x 30 cm / 3,9" x 11,8"

MONOCOLOR BISELADO	8
MILANO	9

20 x 60 cm / 7,8" x 23,6"

ELCHE	10-11
VERÍN	12-13
JAVA	14-15
CENIA	16-17
ASPEN	18-19

30 x 90 cm / 11,8" x 35,5"

PARÍS	20-23
NIMES	24-27
MONTANA	28-31
PULPIS	32-35
MARSELLA	36-39
MÓNACO	40-43

Pavimento _floor tiles

pág. 44

21,8 x 90,4 cm / 8,6" x 35,6"

TALLÍN	46-47
--------	-------

22,5 x 90 cm / 8,8" x 35,4"

ALPES	48-49
AMAZONAS	50-51

20 x 120 cm / 7,8" x 47,2"

ALASKA	52-53
--------	-------

33 x 66 cm / 13" x 26"

LIVORNO	54-57
ATENAS	58-61
TORINO	62-65
NAPOLI	66-69
ODESSA	70-77

60 x 120 cm / 23,6" x 47,2"

COZUMEL	78-79
ELLESMERE	80-81
HONSHU	82-83

80 x 80 cm / 31,5" x 31,5"

JAVA	84-85
NUSA	86-87
OLERON	88-89
SAJALIN	90-91



Revestimiento

_wall tiles

10 x 20 cm / 3,9" x 7,8"		
MONOCOLOR BISELADO		6-7

10 x 30 cm / 3,9" x 11,8"		
MONOCOLOR BISELADO		8
MILANO		9

20 x 60 cm / 7,8" x 23,6"		
ELCHE		10-11
VERÍN		12-13
JAVA		14-15
CENIA		16-17
ASPEN		18-19

30 x 90 cm / 11,8" x 35,5"		
PARÍS		20-23
NIMES		24-27
MONTANA		28-31
PULPIS		32-35
MARSELLA		36-39
MÓNACO		40-43

Guibosa
GUILLAMÓN BOU, S.A.

Revestimiento

_wall tiles




MONOCOLOR

BISELADO · 10 x 20 cm




B19 Pistacho
10x20 cm



B19 Amarillo
10x20 cm



B41 Rojo
10x20 cm



B12 Blanco
10x20 cm



P13 Decor. Fresh Nectarine
10x20 cm




P13 Decor. Fresh Orange
10x20 cm




P13 Decor. Fresh Apple
10x20 cm




P13 Decor. Fresh Strawberry
10x20 cm



P43 Composición Fresh
30x20 cm



B15 Perla
10x20 cm




B15 Gris
10x20 cm




B15 Plata
10x20 cm



B19 Marengo
10x20 cm



B19 Negro
10x20 cm



B12 Blanco
10x20 cm



P13 Decor. Olives 05 A
10x20 cm




P13 Decor. Olives 05 B
10x20 cm



P13 Decor. Olives 05 C
10x20 cm



P29 Composición Olives 05
20x20 cm



B15 Cava
10x20 cm



B15 Salmón
10x20 cm



B19 Burdeos
10x20 cm



B15 Crema
10x20 cm



B19 Cobalto
10x20 cm



B19 Marrón
10x20 cm



B41 Fuego
10x20 cm



B41 Morado
10x20 cm



B19 Botella
10x20 cm

PACKING LIST 10 x 20 cm

Serie	Formato Size	Pzas. Caja Pzas. Box	M ² Caja M ² Box	Kg Caja Kg Box	Cajas Pallet Boxes Pallet	M ² Pallet M ² Pallet	Kg Pallet Kg Pallet
MONOCOLOR	10x20	50	1,00	13,9	96	96	1.345

MONOCOLOR

BISELADO · 10 x 30 cm



B27 Blanco
10x30 cm



B31 Pistacho
10x30 cm



B41 Rojo
10x30 cm




B31 Amarillo
10x30 cm



B30 Cava
10x30 cm



B30 Crema
10x30 cm



B30 Perla
10x30 cm



B30 Salmón
10x30 cm



B30 Beige
10x30 cm



B30 Gris
10x30 cm



B31 Burdeos
10x30 cm



B31 Marrón
10x30 cm



B30 Plata
10x30 cm



B41 Fuego
10x30 cm



B31 Botella
10x30 cm



B31 Marengo
10x30 cm



B31 Cobalto
10x30 cm



B41 Morado
10x30 cm



B31 Negro
10x30 cm



P21 Decor. Olives 04 A
10x30 cm



P21 Decor. Olives 04 C
10x30 cm



P70 Composición Olives 04
30x30 cm

PACKING LIST 10 x 30 cm

Serie	Formato Size	Pzas. Caja Pzas. Box	M ² Caja M ² Box	Kg Caja Kg Box	Cajas Pallet Boxes Pallet	M ² Pallet M ² Pallet	Kg Pallet Kg Pallet
MONOCOLOR	10x30	34	1,02	14,89	87	88,74	1.284

MILANO


BISELADO · 10 x 30 cm



B27 Milano Blanco
10x30 cm



B31 Milano Botella
10x30 cm



B30 Milano Ceniza
10x30 cm



B31 Milano Chocolate
10x30 cm




B31 Milano Cobalto
10x30 cm



B30 Milano Crema
10x30 cm




B41 Milano Frambuesa
10x30 cm



B31 Milano Grafito
10x30 cm



B41 Milano Granate
10x30 cm




B30 Milano Hueso
10x30 cm



B41 Milano Lago
10x30 cm



B31 Milano Negro
10x30 cm



B30 Milano Pearl
10x30 cm



B31 Milano Tourmaline
10x30 cm



B31 Milano Velvet
10x30 cm



Ambiente Milano.

PACKING LIST 10 x 30 CM

Serie	Formato Size	Pzas. Caja Pzas. Box	M ² Caja M ² Box	Kg Caja Kg Box	Cajas Pallet Boxes Pallet	M ² Pallet M ² Pallet	Kg Pallet Kg Pallet
MILANO	10x30	34	1,02	14,89	87	88,74	1.284



G03 Elche Perla
20x60 cm



G03 Elche Multigris
20x60 cm



G03 Elche Crema
20x60 cm



G03 Elche Multibeige
20x60 cm




PACKING LIST 20 x 60 cm

Serie	Formato Size	Pzas. Caja Pzas. Box	M ² Caja M ² Box	Kg Caja Kg Box	Cajas Pallet Boxes Pallet	M ² Pallet M ² Pallet	Kg Pallet Kg Pallet
ELCHE	20x60	12	1,44	22	64	92,16	1.408

Ambiente Elche Crema 20x60 cm. Elche Multibeige 20x60 cm. Pavimento Alpes Roble 22,5x90 cm.

VERÍN


REVESTIMIENTO PASTA ROJA · 20 x 60 cm



G03 Verín Perla
20x60 cm



G03 Verín Multigris
20x60 cm



G03 Verín Crema
20x60 cm



G03 Verín Multibeige
20x60 cm



PACKING LIST 20 x 60 cm

Serie	Formato Size	Pzas. Caja Pzas. Box	M ² Caja M ² Box	Kg Caja Kg Box	Cajas Pallet Boxes Pallet	M ² Pallet M ² Pallet	Kg Pallet Kg Pallet
VERÍN	20x60	12	1,44	22	64	92,16	1.408

Ambiente Verín Perla 20x60 cm. Verín Multigris 20x60 cm. Pavimento Alpes Gris 22,5x90 cm.

JAVA

REVESTIMIENTO PASTA ROJA · 20 x 60 cm

- 

Destonificado / V2
Multi shaded / V2
- 

No trabar
+ 20%
- 

Revestimiento
Wall tiles
- 

Pasta Roja
Red Body
- 

Mate
Matte
- 

td
Tecnologia digital
Digital technology



G03 Java
20x60 cm



G03 Decor. Gaudí
20x60 cm



PACKING LIST 20 x 60 cm

Serie	Formato Size	Pzas. Caja Pzas. Box	M ² Caja M ² Box	Kg Caja Kg Box	Cajas Pallet Boxes Pallet	M ² Pallet M ² Pallet	Kg Pallet Kg Pallet
JAVA	20x60	12	1,44	22	64	92,16	1.408


Ambiente Java 20x60 cm. Decor. Gaudí 20x60 cm. Pavimento Daroca Gris 33x33 cm.



G03 Cenia
20x60 cm



G03 Multicenia
20x60 cm



PACKING LIST 20 x 60 cm

Serie	Formato Size	Pzas. Caja Pzas. Box	M ² Caja M ² Box	Kg Caja Kg Box	Cajas Pallet Boxes Pallet	M ² Pallet M ² Pallet	Kg Pallet Kg Pallet
CENIA	20x60	12	1,44	22	64	92,16	1.408

Ambiente Cenia 20x60 cm. Multicenia 20x60 cm. Pavimento Olite Beige 33x33 cm.



G03 Aspen Crema
20x60 cm



G03 Multiaspen Beige
20x60 cm



G03 Aspen Perla
20x60 cm



G03 Multiaspen Gris
20x60 cm



PACKING LIST 20 x 60 cm

Serie	Formato Size	Pzas. Caja Pzas. Box	M ² Caja M ² Box	Kg Caja Kg Box	Cajas Pallet Boxes Pallet	M ² Pallet M ² Pallet	Kg Pallet Kg Pallet
ASPEN	20x60	12	1,44	22	64	92,16	1.408

Ambiente Aspen Crema 20x60 cm. Multiaspen Beige 20x60 cm.

PARÍS

REVESTIMIENTO PASTA ROJA · 30 x 90 cm

- 

Destonificado / V1
Multi shaded / V1
- 


No trabajar
+ 20%
- 

Revestimiento
Wall tiles
- 

Pasta Roja
Red Body
- 

Mate
Matte
- 

Tecnología digital
Digital technology



G10 París Blanco
30x90 cm



G12 Decor. París
30x90 cm

PACKING LIST 30 x 90 cm

Serie	Formato Size	Pzas. Caja Pzas. Box	M ² Caja M ² Box	Kg Caja Kg Box	Cajas Pallet Boxes Pallet	M ² Pallet M ² Pallet	Kg Pallet Kg Pallet
PARÍS DECOR.	30x90	5	1,35	24,25	48	64,8	1.191
PARÍS BLANCO	30x90	6	1,62	30	48	77,76	1.460



Ambiente París Blanco 30x90 cm. Decor. París 30x90 cm.



NIMES


REVESTIMIENTO PASTA ROJA · 30 x 90 cm



G10 Nimes Crema
30x90 cm



G12 Multinimes Beige
30x90 cm



G10 Nimes Perla
30x90 cm



G12 Multinimes Gris
30x90 cm

PACKING LIST 30 x 90 cm

Serie	Formato Size	Pzas. Caja Pzas. Box	M ² Caja M ² Box	Kg Caja Kg Box	Cajas Pallet Boxes Pallet	M ² Pallet M ² Pallet	Kg Pallet Kg Pallet
NIMES	30x90	5	1,35	24,25	48	64,8	1.191



Ambiente Nimes Crema 30x90 cm. Multinimes Beige 30x90 cm.



MONTANA

REVESTIMIENTO PASTA ROJA · 30 x 90 cm



G10 Montana Marfil
30x90 cm



G12 Casper Marfil
30x90 cm



G10 Montana Perla
30x90 cm



G12 Casper Perla
30x90 cm



G12 Arles Beige
30x90 cm



G12 Arles Gris
30x90 cm

PACKING LIST 30 x 90 cm

Serie	Formato Size	Pzas. Caja Pzas. Box	M ² Caja M ² Box	Kg Caja Kg Box	Cajas Pallet Boxes Pallet	M ² Pallet M ² Pallet	Kg Pallet Kg Pallet
MONTANA	30x90	5	1,35	24,25	48	64,8	1.191



Ambiente Montana Marfil 30x90 cm. Casper Marfil 30x90 cm.



Ambiente Montana Marfil 30x90 cm. Casper Marfil 30x90 cm. Arles Beige 30x90 cm. Pavimento Estilo Beige 61x61 cm.

PULPIS

REVESTIMIENTO PASTA ROJA · 30 x 90 cm



G10 Pulpis Crema
30x90 cm



G12 Miami Marrón
30x90 cm




G10 Pulpis Perla
30x90 cm



G12 Miami Gris
30x90 cm

PACKING LIST 30 x 90 cm

Serie	Formato Size	Pzas. Caja Pzas. Box	M ² Caja M ² Box	Kg Caja Kg Box	Cajas Pallet Boxes Pallet	M ² Pallet M ² Pallet	Kg Pallet Kg Pallet
PULPIS	30x90	5	1,35	24,25	48	64,8	1.191



Ambiente Pulpis Crema 30x90 cm. Miami Marrón 30x90 cm.



MARSELLA

REVESTIMIENTO PASTA ROJA · 30 x 90 cm



Destonificado / V 1
Multi shaded / V 1



No trabajar
+ 20%



Revestimiento
Wall tiles



Pasta Roja
Red Body



Mate
Matte



td
Tecnología digital
Digital technology



G10 Marsella Gris
30x90 cm



G12 Nantes Gris
30x90 cm



G12 Dec. Niza Gris
30x90 cm

PACKING LIST 30 x 90 cm

Serie	Formato Size	Pzas. Caja Pzas. Box	M ² Caja M ² Box	Kg Caja Kg Box	Cajas Pallet Boxes Pallet	M ² Pallet M ² Pallet	Kg Pallet Kg Pallet
MARSELLA	30x90	5	1,35	24,25	48	64,8	1.191



Ambiente Marsella Gris 30x90 cm. Nantes Gris 30x90 cm. Dec. Niza Gris 30x90 cm.



MÓNACO

REVESTIMIENTO PASTA ROJA · 30 x 90 cm



Destonificado / V1
Multi shaded / V1



No trabar
+ 20%



Revestimiento
Wall tiles



Pasta Roja
Red Body



Mate
Matte



td
Tecnología digital
Digital technology



G10 Mónico Crema
30x90 cm



G12 Provence Beige
30x90 cm




G10 Mónico Perla
30x90 cm



G12 Provence Gris
30x90 cm

PACKING LIST 30 x 90 cm

Serie	Formato Size	Pzas. Caja Pzas. Box	M ² Caja M ² Box	Kg Caja Kg Box	Cajas Pallet Boxes Pallet	M ² Pallet M ² Pallet	Kg Pallet Kg Pallet
MÓNACO	30x90	5	1,35	24,25	48	64,8	1.191



Ambiente Mónico Crema 30x90 cm. Provence Beige 30x90 cm.



! Pavimento
_floor tiles

21,8 x 90,4 cm / 8,6" x 35,6"

TALLÍN 46-47

22,5 x 90 cm / 8,8" x 35,4"

ALPES 48-49

AMAZONAS 50-51

20 x 120 cm / 7,8" x 47,2"

ALASKA 52-53

33 x 66 cm / 13" x 26"

LIVORNO 54-57

ATENAS 58-61

TORINO 62-65

NAPOLI 66-69

ODESSA 70-77

60 x 120 cm / 23,6" x 47,2"

COZUMEL 78-79

ELLESMERE 80-81

HONSHU 82-83

80 x 80 cm / 31,5" x 31,5"

JAVA 84-85

NUSA 86-87

OLERON 88-89

SAJALIN 90-91

Guibosa
GUILLAMÓN BOU, S.A.

Pavimento
_floor tiles



TALLÍN

PORCELÁNICO · 21,8 x 90,4 cm

- 

Destonificado / V1
Multi shaded / V1
- 

Pavimento
Floor tiles
- 

Mate
Matte
- 

Tecnología digital
Digital technology
- 

Porcelánico
Porcelain
- 

No trabar
+ 20%
- 

Antihielo
Frost resistance



G19 Tallín Gris
21,8x90,4 cm



G19 Tallín Haya
21,8x90,4 cm



G19 Tallín Gris RA
21,8x90,4 cm

Antideslizante clase III



G19 Tallín Roble
21,8x90,4 cm

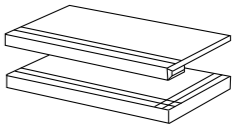


G19 Tallín Nogal
21,8x90,4 cm



G19 Tallín Roble RA
21,8x90,4 cm

ANTIDESLIZANTE CLASE III



C38 Peldaño
C39 Esquina



C18 Rodapié
7x90 cm



Ambiente Tallín Gris 21,8x90,4 cm.



Ambiente Tallín Roble 21,8x90,4 cm.

PACKING LIST 21,8 x 90,4 cm

Serie	Formato Size	Pzas. Caja Pzas. Box	M ² Caja M ² Box	Kg Caja Kg Box	Cajas Pallet Boxes Pallet	M ² Pallet M ² Pallet	Kg Pallet Kg Pallet
TALLÍN	21,8x90,4	6	1,18	26,49	54	63,78	1.444

ALPES

PORCELÁNICO · 22,5 x 90 cm



Destonificado / V1
Multi shaded / V1



Pavimento
Floor tiles



Mate
Matte



Tecnología digital
Digital technology



Porcelánico
Porcelain



No trabar
+ 20%



Antihielo
Frost resistance



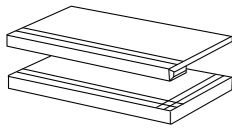
G30 Alpes Roble
22,5x90 cm



G30 Alpes Haya
22,5x90 cm



G30 Alpes Gris
22,5x90 cm



C38 Peldaño
C39 Esquina



C18 Rodapié
7x90 cm



PACKING LIST 22,5 x 90 cm

Serie	Formato Size	Pzas. Caja Pzas. Box	M ² Caja M ² Box	Kg Caja Kg Box	Cajas Pallet Boxes Pallet	M ² Pallet M ² Pallet	Kg Pallet Kg Pallet
ALPES	22,5x90	7	1,42	27	48	68,16	1.300

Ambiente Alpes Roble 22,5x90 cm.



Destonificado / V1
Multi shaded / V1



Pavimento
Floor tiles



Mate
Matte



Tecnología digital
Digital technology



Porcelánico
Porcelain



No trabar
+ 20%



Antihielo
Frost resistance



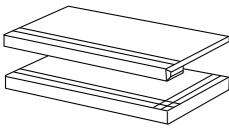
G30 Amazonas Roble
22,5x90 cm



G30 Amazonas Perla
22,5x90 cm



G30 Amazonas Gris
22,5x90 cm



C38 Peldaño
C39 Esquina



C18 Rodapié
7x90 cm

PACKING LIST 22,5 x 90 cm

Serie	Formato Size	Pzas. Caja Pzas. Box	M ² Caja M ² Box	Kg Caja Kg Box	Cajas Pallet Boxes Pallet	M ² Pallet M ² Pallet	Kg Pallet Kg Pallet
AMAZONAS	22,5x90	7	1,42	27	48	68,16	1.300



Ambiente Amazonas Roble 22,5x90 cm.

ALASKA

RECTIFICADO PORCELÁNICO · 20 x 120 cm



Rectificado
Rectified



Destonificado / V1
Multi shaded / V1



Pavimento
Floor tiles



Mate
Matte



Tecnología digital
Digital technology



Porcelánico
Porcelain



No trabar
+ 20%



Antihielo
Frost resistance



G20 Alaska Gris
20x120 cm



G20 Alaska Haya
20x120 cm



G20 Alaska Roble
20x120 cm



C22 Rodapié disponible en
todos los colores.
Skirting available for all colours.
9x120 cm

PACKING LIST 19,5 x 1,20 cm

Serie ALASKA	Formato Size	Pzas. Caja Pzas. Box	M ² Caja M ² Box	Kg Caja Kg Box	Cajas Pallet Boxes Pallet	M ² Pallet M ² Pallet	Kg Pallet Kg Pallet
GRIS / HAYA	20x1,20	4	0,94	21,8	48	45,12	1.060
ROBLE	20x1,20	7	1,68	32	44	73,92	1.437



Ambiente Alaska Haya 20x120 cm.



G16 Livorno Camel
33x66 cm



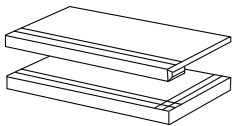
G16 Livorno Gris
33x66 cm



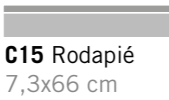
C35 Peldaño



C34 Vierteaguas



C35 Peldaño
C33 Esquina



C15 Rodapié
7,3x66 cm



PACKING LIST 33 x 66 cm

Serie	Formato Size	Pzas. Caja Pzas. Box	M ² Caja M ² Box	Kg Caja Kg Box	Cajas Pallet Boxes Pallet	M ² Pallet M ² Pallet	Kg Pallet Kg Pallet
LIVORNO	33x66	6	1,31	27	48	62,88	1.300

Ambiente Livorno Camel 33x66 cm. Peldaño Livorno Camel 33x66 cm.



ATENAS

PORCELÁNICO · 33 x 66 cm



G16 Atenas
33x66 cm



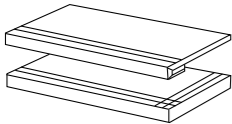
Encajado aleatorio.



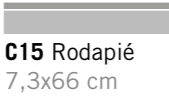
C35 Peldaño



C34 Vierteaguas



C35 Peldaño
C33 Esquina



C15 Rodapié
7,3x66 cm

PACKING LIST 33 x 66 cm

Serie	Formato Size	Pzas. Caja Pzas. Box	M ² Caja M ² Box	Kg Caja Kg Box	Cajas Pallet Boxes Pallet	M ² Pallet M ² Pallet	Kg Pallet Kg Pallet
ATENAS	33x66	6	1,31	27	48	62,88	1.300

ANTIDESLIZANTE CLASE III



Ambiente Atenas 33x66 cm. Peldaño Atenas 33x66 cm.



Ambiente Atenas 33x66 cm. Peldaño Atenas 33x66 cm.

TORINO

PORCELÁNICO · 33 x 66 cm



G16 Torino Gris
33x66 cm



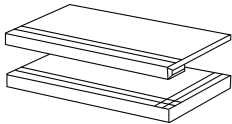
Encajado aleatorio.



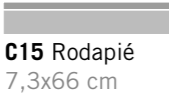
C35 Peldaño



C34 Vierteaguas



C35 Peldaño
C33 Esquina



C15 Rodapié
7,3x66 cm

PACKING LIST 33 x 66 cm

Serie	Formato Size	Pzas. Caja Pzas. Box	M ² Caja M ² Box	Kg Caja Kg Box	Cajas Pallet Boxes Pallet	M ² Pallet M ² Pallet	Kg Pallet Kg Pallet
TORINO	33x66	6	1,31	27	48	62,88	1.300

ANTIDESLIZANTE CLASE III



Destonificado / V2
Multi shaded / V2



Pavimento
Floor tiles



Mate
Matte



Tecnología digital
Digital technology



Porcelánico
Porcelain



No trabar
+ 20%



Antihielo
Frost resistance



Clase 3
Anti Slip



Ambiente Torino Gris 33x66 cm.




NAPOLI

PORCELÁNICO · 33 x 66 cm



G16 Napolí Marrón
33x66 cm



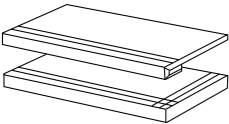
Encajado aleatorio.



C35 Peldaño



C34 Vierteaguas



C35 Peldaño
C33 Esquina



C15 Rodapié
7,3x66 cm

PACKING LIST 33 x 66 cm

Serie	Formato Size	Pzas. Caja Pzas. Box	M ² Caja M ² Box	Kg Caja Kg Box	Cajas Pallet Boxes Pallet	M ² Pallet M ² Pallet	Kg Pallet Kg Pallet
NAPOLI	33x66	6	1,31	27	48	62,88	1.300

ANTIDESLIZANTE CLASE III



Destonificado / V3
Multi shaded / V3



Pavimento
Floor tiles



Mate
Matte



Tecnología digital
Digital technology



Porcelánico
Porcelain



No trabar
+ 20%



Antihielo
Frost resistance



Clase 3
Anti Slip



Ambiente Napolí Marrón 33x66 cm.



ODESSA
PORCELÁNICO · 33 x 66 cm



G16 Odessa Gris
33x66 cm



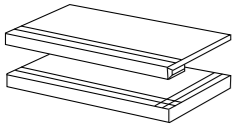
Encajado aleatorio.



C35 Peldaño



C34 Vierteaguas



C35 Peldaño
C33 Esquina



C15 Rodapié
7,3x66 cm

PACKING LIST 33 x 66 cm

Serie	Formato Size	Pzas. Caja Pzas. Box	M ² Caja M ² Box	Kg Caja Kg Box	Cajas Pallet Boxes Pallet	M ² Pallet M ² Pallet	Kg Pallet Kg Pallet
ODESSA	33x66	6	1,31	27	48	62,88	1.300

ANTIDESLIZANTE CLASE III



Destonificado / V3
Multi shaded / V3



Pavimento
Floor tiles



Mate
Matte



Tecnología digital
Digital technology



Porcelánico
Porcelain



No trabar
+ 20%



Antihielo
Frost resistance



Clase 3
Anti Slip



Ambiente Odesa Gris 33x66 cm. Peldaño Odesa Gris 33x66 cm



ODESSA
PORCELÁNICO · 33 x 66 cm



G16 Odessa Beige
33x66 cm



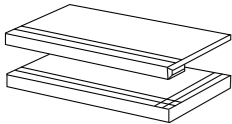
Encajado aleatorio.



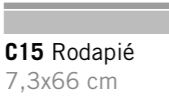
C35 Peldaño



C34 Vierteaguas



C35 Peldaño
C33 Esquina



C15 Rodapié
7,3x66 cm

PACKING LIST 33 x 66 cm

Serie	Formato Size	Pzas. Caja Pzas. Box	M ² Caja M ² Box	Kg Caja Kg Box	Cajas Pallet Boxes Pallet	M ² Pallet M ² Pallet	Kg Pallet Kg Pallet
ODESSA	33x66	6	1,31	27	48	62,88	1.300

ANTIDESLIZANTE CLASE III



Ambiente Odesa Beige 33x66 cm. Peldaño Odessa Beige 33x66 cm



COZUMEL
RECTIFICADO PORCELÁNICO · 60 x 120 cm

- 
Pavimento
Floor tiles
- 
Revestimiento
Wall tiles
- 
Porcelánico
Porcelain
- 
Pasta Blanca
White Body
- 
Satinado
Satinated
- 
Rectificado
Rectified



B41 Cozumel
60x120 cm

PACKING LIST 60 x 120 cm

Serie	Formato Size	Pzas. Caja Pzas. Box	M ² Caja M ² Box	Kg Caja Kg Box	Cajas Pallet Boxes Pallet	M ² Pallet M ² Pallet	Kg Pallet Kg Pallet
COZUMEL	60x120	2	1,44	34,17	30	43,20	1.039



Ambiente Cozumel 60x120 cm.

ELLESMERE

RECTIFICADO PORCELÁNICO LAPPATO · 60 x 120 cm

- 
Pavimento
Floor tiles
- 
Revestimiento
Wall tiles
- 
Porcelánico
Porcelain
- 
Pasta Blanca
White Body
- 
Lappato
Lappato
- 
Rectificado
Rectified



B66 Ellesmere Lappato
60x120 cm



PACKING LIST 60 x 120 cm

Serie	Formato Size	Pzas. Caja Pzas. Box	M ² Caja M ² Box	Kg Caja Kg Box	Cajas Pallet Boxes Pallet	M ² Pallet M ² Pallet	Kg Pallet Kg Pallet
ELLESMERE	60x120	2	1,44	39,50	30	43,20	1.010

Ambiente Ellesmere Lappato 60x120 cm.

HONSHU

RECTIFICADO PORCELÁNICO · 60 x 120 cm

- 

Pavimento
Floor tiles



Revestimiento
Wall tiles



Porcelánico
Porcelain



Pasta Blanca
White Body



Satinado
Satined



Rectificado
Rectified



B41 Honshu
60x120 cm

PACKING LIST 60 x 120 cm

Serie	Formato Size	Pzas. Caja Pzas. Box	M ² Caja M ² Box	Kg Caja Kg Box	Cajas Pallet Boxes Pallet	M ² Pallet M ² Pallet	Kg Pallet Kg Pallet
HONSHU	60x120	2	1,44	34,17	30	43,20	1.039



Ambiente Honshu 60x120 cm.

JAVA

RECTIFICADO PORCELÁNICO · 80 x 80 cm

- 

Pavimento
Floor tiles
- 

Revestimiento
Wall tiles
- 

Porcelánico
Porcelain
- 

Pasta Blanca
White Body
- 

Satinado
Satined
- 

Rectificado
Rectified



B41 Java Pearl
80x80 cm



PACKING LIST 80 x 80 cm

Serie	Formato Size	Pzas. Caja Pzas. Box	M ² Caja M ² Box	Kg Caja Kg Box	Cajas Pallet Boxes Pallet	M ² Pallet M ² Pallet	Kg Pallet Kg Pallet
JAVA	80x80	2	1,28	30,09	42	53,76	1.264

Ambiente Java Pearl 80x80 cm.

NUSA

RECTIFICADO PORCELÁNICO · 80 x 80 cm

- 

Pavimento
Floor tiles
- 

Revestimiento
Wall tiles
- 

Porcelánico
Porcelain
- 

Pasta Blanca
White Body
- 

Satinado
Satined
- 

Rectificado
Rectified



B41 NUSA Pearl
80x80 cm



PACKING LIST 80 x 80 cm

Serie	Formato Size	Pzas. Caja Pzas. Box	M ² Caja M ² Box	Kg Caja Kg Box	Cajas Pallet Boxes Pallet	M ² Pallet M ² Pallet	Kg Pallet Kg Pallet
NUSA	80x80	2	1,28	29,47	42	53,76	1.264



Ambiente NUSA Pearl 80x80 cm.

OLERON

RECTIFICADO PORCELÁNICO LAPPATO · 80 x 80 cm

- 

Pavimento
Floor tiles



Revestimiento
Wall tiles



Porcelánico
Porcelain



Pasta Blanca
White Body



Lappato
Lappato



Rectificado
Rectified



B58 Oleron Grey
80x80 cm

*Disponible en Beige
*Disponible en 80x160 cm. B69

PACKING LIST 80 x 80 cm

Serie	Formato Size	Pzas. Caja Pzas. Box	M ² Caja M ² Box	Kg Caja Kg Box	Cajas Pallet Boxes Pallet	M ² Pallet M ² Pallet	Kg Pallet Kg Pallet
OLERON	80x80	2	1,28	30,09	42	53,76	1.264



Ambiente Oleron Grey 80x80 cm.

SAJALIN

RECTIFICADO PORCELÁNICO PULIDO · 80 x 80 cm



B69 Sajalin Grey
80x80 cm



B69 Sajalin Cream
80x80 cm

*Disponible en 80x160 cm. B69

PACKING LIST 80 x 80 cm

Serie	Formato Size	Pzas. Caja Pzas. Box	M ² Caja M ² Box	Kg Caja Kg Box	Cajas Pallet Boxes Pallet	M ² Pallet M ² Pallet	Kg Pallet Kg Pallet
SAJALIN	80x80	2	1,28	29,70	40	51,20	1.200



Ambiente Sajalin Grey 80x80 cm.

CARACTERÍSTICAS TÉCNICAS DEL GRES PORCELÁNICO

TECHNICAL CHARACTERISTICS

TÉCNICAS DE COLOCACIÓN Y MATERIALES DE AGARRE

Al tratarse de baldosas con muy baja capacidad de absorción de agua, es imprescindible la utilización de materiales de agarre compatibles con esa baja porosidad,

la técnica de colocación adecuada es la capa fina, con adhesivos adecuados a la porosidad abierta de la baldosa y compatibles con el soporte de colocación. En aplicaciones no residenciales es recomendable la utilización de adhesivos cementosos de alto contenido en resinas poliméricas, adhesivos en dispersión o adhesivos de reacción, según los requerimientos del soporte y las condiciones ambientales. Este planteamiento se hace extensible a los materiales de rejuntado, para los que se exigirá habitualmente elasticidad y altas resistencias mecánicas y químicas.

En cualquier caso, altos niveles de adherencia, flexibilidad y buen comportamiento frente al agua pueden ser exigencias comunes, a las que habrá que agregar en aplicaciones industriales una elevada resistencia química. Este planteamiento se hace extensible a los materiales de rejuntado, para los que se exigirá habitualmente altas resistencias mecánicas y químicas.

Para el correcto empleo del material de agarre, hay se seguir las instrucciones del fabricante del mismo modo en cuanto a preparación y aplicación, respetando los tiempos indicados.

Dada la baja absorción de agua del gres porcelánico esmaltado, que retrasa el secado del material de agarre utilizado, se recomienda esperar 48-72 horas antes de hacer uso normal del pavimento.

MANTENIMIENTO DURANTE LOS TRABAJOS DE EJECUCIÓN

Dado que el pavimento no es el último elemento a colocar en una obra, será necesario una vez instalado darle una adecuada protección frente a posibles daños que pudieran ocasionar trabajos posteriores, para lo cual deberá cubrirse con cartón, plásticos gruesos o con una capa de serrín.

LIMPIEZA INICIAL DESPUÉS DE HABER COLOCADO LOS AZULEJOS

Los restos de suciedad que se generan tras la puesta en obra se eliminarán fácilmente con un desincrustante comercial o, en su defecto, con un detergente de base ácida, si bien deberá tenerse en cuenta la resistencia química indicada por el fabricante de las baldosas, teniendo en cuenta las siguientes consideraciones:

* Nunca debe efectuarse una limpieza ácida sobre pavimentos recién instalados, por que el ácido reacciona con el cemento no fraguado, pudiendo deteriorar las juntas o depositar compuestos insolubles sobre su superficie.

* Es conveniente impregnar la superficie con agua limpia previamente a cualquier tratamiento químico, previniendo así la posible absorción de los agentes utilizados por el material de rejuntado, y aclarar con agua inmediatamente después del tratamiento para eliminar los restos de productos químicos.

* No deben utilizarse espátulas metálicas ni estropajos abrasivos, siendo adecuadas las esponjas preferentemente naturales.

* Este tipo de operaciones deben ser realizadas por el personal experimentado, teniendo en cuenta las características de las baldosas y las recomendaciones del fabricante.

CUIDADO ORDINARIO

La limpieza cotidiana de las baldosas de gres es particularmente simple, ya que únicamente se requiere agua limpia a la que puede añadirse un detergente de base alcalina.

No se recomienda el uso de ceras, aceites o productos similares, ya que la nula porosidad de la pieza vidriada impide la correcta aplicación.

Eventualmente, podemos encontrarnos frente a manchas de tipo domestico que no pueden ser totalmente eliminadas con un detergente de tipo convencional, por lo que será necesario el empleo de disolventes o agentes limpiadores específicos.

Deberá consultarse previamente la clase de resistencia química de la baldosa y, para mayor seguridad, es conveniente hacer una prueba de limpieza sobre piezas de reserva o en un lugar poco visible.

COLOCACIÓN GRES PORCELÁNICO

LAY OUT PORCELAIN TILES

COLOCACIÓN

El éxito del gres porcelánico se debe no sólo a la calidad técnica y estética del material, sino también a un conjunto de elementos (soporte colocación, capas intermedias, materiales de agarre, juntas de dilatación...) que constituyen un verdadero sistema.

CARACTERÍSTICAS DEL SOPORTE

Previamente a la colocación de las baldosas cerámicas, se debe estudiar el soporte sobre el que van a ser colocadas. La superficie a recubrir debe ser plana, firme y estar limpia de sustancias que puedan dificultar la adherencia del material de agarre.

Las principales características a considerar en un soporte son su acabado y estado de la superficie, regularidad planitud, capacidad de absorción de agua, deformabilidad y estabilidad dimensional, comportamiento frente al agua y a la humedad y compatibilidad química con el material de agarre a emplear.

Para aquellas características que no cumplan con unos requisitos adecuados para la colocación o cuando se prevean movimientos estructurales altos, éstos deberán ser resueltos mediante el tratamiento adecuado de la superficie del soporte y/o mediante la utilización de capas de deslizamiento, de nivelación, de refuerzo y/o de aislamiento, así como un adecuado planteamiento de juntas de movimiento, cuya función es absorber las diferentes tensiones generadas por movimientos de soportes y estructuras.

En caso de reposición sobre material cerámico ya existente, es conveniente tratar la superficie con el fin de crear puntos que faciliten la adherencia.

JUNTAS DE COLOCACIÓN Y MOVIMIENTO

Es necesario el respeto escrupuloso de la junta mínima de colocación de 1,5mm. entre baldosas, aconsejándose una anchura mayor para formatos medianos y grandes, de manera que puedan absorber las tensiones diferenciales que se produzcan en el sistema multiestrato soporte/adhesivo/baldosa.

Para superficies amplias, se aconseja dividir el pavimento en sectores de 4x4 metros, introduciendo juntas de dilatación elásticas (juntas de partición). En cualquier caso, es aconsejable dejar una separación entre el pavimento y los elementos existentes tales como paredes, pilares y elevaciones de nivel (juntas perimetrales), cuya función es la de prevenir la acumulación de tensiones. Esta separación puede ser cubierta más tarde por el rodapié. La omisión de este tipo de juntas suele ser una de las causas más frecuentes del levantamiento del embaldosado.

AVISO A LOS COLOCADORES

Deberán planificarse y ejecutarse correctamente todo tipo de juntas: estructurales, perimetrales, de dilatación y de colocación.

La colocación sin juntas es desaconsejable desde cualquier punto de vista técnico, pudiendo ser el origen de diversas patologías.

En ningún caso deberán utilizarse materiales de rejuntado que contengan “negro de humo” (juntas negras).

Finalizada la puesta en obra, se recomienda eliminar los restos de materiales de agarre y rejuntado con un desincrustante ácido comercial.

LAY OUT TECHNIQUES AND GRIPPING MATERIALS

Being tiles with very low water absorption capacity, it is essential to use gripping materials compatible with this low porosity. Proper placement technique is fine layer, with suitable adhesives to the apparent porosity of the tile and compatible with the ground to fix. The use of cementitious adhesives with high content in polymer resins, adhesives in dispersion or adhesives of reaction, according to the ground requirements and environmental conditions is recommended in non-residential applications. This approach is made extensible to grout materials, for which elasticity and high mechanical and chemical resistance will be usually required.

In any case, high levels of adhesion, flexibility and good resistance to water can be common requirements, to which we will have to add a high chemical resistance in industrial applications. This approach extends to materials for grouting, for which high mechanical and chemical resistance will usually be required. For the correct use of the gripping material, follow the manufacturer's instructions regarding preparation and implementation, respecting the indicated times.

Given the low water absorption of glazed porcelain tiles, which delays the drying of the gripping material used, it is recommended to wait 48-72 hours to make normal use of the pavement.

MAINTENANCE DURING WORK EXECUTION

Since the pavement is not the last element in a work place, it will be necessary, once installed, to provide adequate protection from possible damages that could cause further works, so it must be covered with cardboard, plastics or a thick layer of sawdust.

FIRST CLEANING AFTER LAYING OUT THE TILES

The dirt generated after placing tiles will be removed easily with a commercial descaler or, in its absence, with an acid-based detergent, but the chemical resistance indicated by the manufacturer of the tiles must be considered, taking into account the following considerations:

* Never make an acid cleaning on newly installed floors, because the acid reacts with the unset cement, and may damage the joints or deposit insoluble compounds on the surface of the floor tiles.

* It is convenient to impregnate the surface with clean water prior to any chemical treatment, to prevent any of the agents used to be absorbed by the grouting material, and then rinse with water immediately after treatment to remove all traces of chemicals.

* Do not use metal scrapers or abrasive pads, use preferably natural sponges.

* This type of operation must be performed by experienced staff, taking into account the characteristics of the tiles and the manufacturer's recommendations.

DAILY CLEANING

Daily cleaning of ceramic tiles is particularly simple, since it only requires clean water to which an alkaline based detergent can be added. The use of waxes, oils or similar, is not recommended since the zero porosity of the glazed piece prevents their correct application.

Eventually, we can find domestic type stains that can not be completely removed with a conventional detergent, so it will be necessary the use of specific solvents or cleaning agents.

The class of chemical resistance of the tile must be previously consulted and, for safety reasons, it is convenient to do a cleaning test on spare pieces or in an inconspicuous area.

LAY OUT

The success of porcelain tiles is due not only to the technical and aesthetic quality of the material, but also to a set of elements (placement support, intermediate layers, gripping materials, expansion joints...) that constitute a real system.

SUPPORT BASE CHARACTERISTICS

Prior to the laying of ceramic tiles, the medium on which they will be placed should be studied. The surface to be coated must be flat, firm and clean of substances that could interfere with adhesion of the gripping material.

The main characteristics to be considered in a ground are its finish and surface condition, flatness, regularity, water absorption capacity, deformability and dimensional stability, behaviour against water and moisture and chemical compatibility with the gripping material to be used.

For those features that do not comply with appropriate requirements for placement or when high structural movements are foreseen, these must be solved by appropriate treatment of the ground to fix and/or by the use of sliding, leveling, reinforcement and/or insulation layers, as well as an appropriate approach to movement joints, whose function is to absorb the different tensions generated by movements of supports and structures. In case of replacement of existing ceramic material, it is advisable to treat the surface to create points that facilitate adhesion.

PLACING AND MOVEMENT JOINTS

It is necessary to strictly respect a minimum placing joint of 1,5mm. between tiles, being advisable a greater width for medium and large formats, so it can absorb the differential tensions that may occur in the multi-layer support/adhesive/tile system.

For large surfaces, it is advisable to divide the pavement in areas of 4x4 meters, introducing elastic expansion joints (joints partition).

In any case, it is advisable to leave a gap between the pavement and the existing elements such as walls, pillars and elevated levels (perimeter joints), whose function is to prevent the accumulation of tensions. This separation can be covered later by the skirting. The omission of this kind of joints is usually one of the most frequent causes of lifting.

NOTICE TO TILE LAYERS

All kind of joints must be properly planned and successfully run: structural, perimetral, expansion and placing joints. Jointless laying is not advisable from any technical point of view, as it might be the origin of various pathologies. Grouts containing “smoke black” (black joints) must never be used. After putting tiles in place, it is recommended to remove gripping materials and grouting with a commercial acid descaling product.

NOTAS

[illegible]

NOTAS

[illegible]



CTRA. CASTELLÓN KM. 21 - APDO. CORREOS, 96
12110 ALCORA (CASTELLÓN) SPAIN
TELS.: 34 964 36 16 03 + 34 964 36 00 17 + 34 964 36 18 68
FAX: +34 964 38 62 38

export@guibosa.com
ventas@guibosa.com

www.guibosa.com

Síguenos en:



Guibosa Guibosa Guibosa



ceramicas_guibosa