

CATÁLOGO
**GREAT FLOOR
AND WALL
SELECTION** **GENERAL**
CATALOGUE

ED. 2021

Guibosa
GUILLAMÓN BOU, S.A.

CATÁLOGO GENERAL CATALOGUE

ED. 2021

Imagina-tile. La cerámica da vida a tu hogar. Sueña, imagina tu espacio para habitar y siente la afinidad y la complicidad, con la que Guibosa desde su creación, ha destacado por su concepción de la cerámica. Nuestras colecciones se desarrollan con la intención de satisfacer los gustos más diversos en la decoración del hogar, de lograr y realizar innumerables combinaciones a través de una amplia gama de producto cerámico. Nuestra exigencia en la calidad y en el servicio, definen nuestros productos, pensados para cubrir las expectativas del usuario final, que es el destinatario de todos nuestros esfuerzos. Destaca nuestro compromiso y respeto con el Medio Ambiente, aplicando las medidas necesarias para su conservación.

Imagina-tile. Ceramics give life to your home. Dream, imagine your living space, and feel the affinity and complicity, with which Guibosa since it's creation has strived to create ceramics tiles. Our collections are developed with the intention of satisfying the diverse tastes for home decoration, and present you with an innumerable choice of combinations through an ample selection of ceramic products. Our attention to quality and service, define our end product, delivering to the expectations of the end user, of which our aim is to satisfy. Our long standing respect for environmental issues, are taken into account with all necessary measures for the production of our ceramic tiles.

Imagina-tile. La céramique donne la vie à ton foyer. Rêve, imagine ta place pour habiter et sens l'affinité et la complicité avec laquelle Guibosa, depuis sa création, est ressortie pour sa conception de la céramique. Nos collections se développent afin de satisfaire les goûts les plus divers en ce qui concerne la décoration du foyer, d'obtenir et de satisfaire des innombrables combinaisons grâce à une grande gamme de produits céramiques. L'utilité comme valeur ajoutée. Notre exigence envers la qualité et le service définit nos produits, lesquels sont faits pour couvrir les attentes de l'utilisateur final, qui est le destinataire de tous nos efforts. Il faut souligner notre engagement et respect envers l'environnement, nous prenons toutes les mesures nécessaires pour sa conservation.

Guibosa
GUILAMÓN BOU, S.A.



REVES TIMIENTO

wall tiles



PAVI MENTO

floor tiles

REVESTIMIENTO

wall tiles

pág. 4

10 x 20 cm / 3,9" x 7,8"

MONOCOLOR BISELADO 6-7

10 x 30 cm / 3,9" x 11,8"

MONOCOLOR BISELADO 8

MILANO 9

20 x 60 cm / 7,8" x 23,6"

JAVA 10-11

CENIA 12-13

ASPEN 14-15

30 x 90 cm / 11,8" x 35,5"

PARÍS 16-19

NIMES 20-23

MONTANA 24-27

PULPIS 28-31

MARSELLA 32-35

MÓNACO 36-39

PORCELÁNICO

porcelain tiles

pág. 40

60 x 120 cm / 23,6" x 47,2"

COZUMEL 42-43

ELLESMERE 44-45

HONSHU 46-47

80 x 80 cm / 31,5" x 31,5"

JAVA 48-49

NUSA 50-51

OLERON 52-53

SAJALIN 54-55

19,5 x 120 cm / 7,8" x 47,2"

ALASKA 56-57

20 x 89 cm / 7,8" x 35"

AMAZONAS 58-59

21,8 x 90,4 cm / 8,6" x 35,6"

TALLÍN 60-61

BULNES 62

TAIGA 63

33 x 66 cm / 13" x 26"

LIVORNO 64-65

ATENAS 66-67

TORINO 68-69

NAPOLI 70-71

ODESSA 72-75

LONDON 76

61 x 61 cm / 24" x 24"

CITTY 77

BENETTO 78-79

ESTILO 80-81

33,3 x 33,3 cm / 13,3" x 13,3"

MORELLA 82-83

ALCORA 84-85

GRES

stoneware

pág. 86

33,3 x 33,3 cm / 13,3" x 13,3"

OLITE 88-89

DAROCA 90-91

TUDELA 92-93

BENASAL 94

CABANES 95

REVES TIMIENTO

wall tiles

10 x 20 cm / 3,9" x 7,8"

MONOCOLOR BISELADO 6-7

10 x 30 cm / 3,9" x 11,8"

MONOCOLOR BISELADO 8

MILANO 9

20 x 60 cm / 7,8" x 23,6"

JAVA 10-11

CENIA 12-13

ASPEN 14-15

30 x 90 cm / 11,8" x 35,5"

PARÍS 16-19

NIMES 20-23

MONTANA 24-27

PULPIS 28-31

MARSELLA 32-35

MÓNACO 36-39



REVES TIMIENTO

wall tiles

Guibosa
GUILLAMÓN BOU, S.A.




B19 Pistacho
10x20 cm



B19 Amarillo
10x20 cm



B41 Rojo
10x20 cm



B12 Blanco
10x20 cm



P43 Composición Fresh
30x20 cm



P13 Decor. Fresh Nectarine
10x20 cm



P13 Decor. Fresh Lemon
10x20 cm



P13 Decor. Fresh Orange
10x20 cm



P13 Decor. Fresh Apple
10x20 cm



P13 Decor. Fresh Strawberry
10x20 cm



B15 Perla
10x20 cm



B15 Gris
10x20 cm



B15 Plata
10x20 cm



B19 Marengo
10x20 cm



B19 Negro
10x20 cm




B15 Cava
10x20 cm



B15 Salmón
10x20 cm



B19 Burdeos
10x20 cm



B12 Blanco
10x20 cm



P13 Decor. Olives 05 A
10x20 cm



P13 Decor. Olives 05 B
10x20 cm



P13 Decor. Olives 05 C
10x20 cm



P29 Composición Olives 05
20x20 cm




B15 Crema
10x20 cm



B19 Cobalto
10x20 cm



B19 Marrón
10x20 cm



B41 Fuego
10x20 cm



B41 Morado
10x20 cm



B19 Botella
10x20 cm

packing list 10 x 20 cm

Serie	Formato Size	Pzas. Caja	M ² Caja	Kg Caja	Cajas Pallet	M ² Pallet	Kg Pallet
MONOCOLOR	10x20	50	1,00	13,9	96	96	1.345

MONOCOLOR 10 x 30 cm

Biselado



B31 Pistacho
10x30 cm



P21 Decor. Fresh Nectarine
10x30 cm



P21 Decor. Fresh Strawberry
10x30 cm



B31 Amarillo
10x30 cm



P21 Decor. Fresh Lemon
10x30 cm




P70 Composición Fresh
30x30 cm



B41 Rojo
10x30 cm



P21 Decor. Fresh Orange
10x30 cm



B27 Blanco
10x30 cm



P21 Decor. Fresh Apple
10x30 cm



B30 Cava
10x30 cm



B30 Crema
10x30 cm



B30 Perla
10x30 cm



P21 Decor. Olives 04 A
10x30 cm



B30 Salmón
10x30 cm



B30 Beige
10x30 cm



B30 Gris
10x30 cm



P21 Decor. Olives 04 B
10x30 cm



B31 Burdeos
10x30 cm



B31 Marrón
10x30 cm



B30 Plata
10x30 cm



P21 Decor. Olives 04 C
10x30 cm



B41 Fuego
10x30 cm



B31 Botella
10x30 cm



B31 Marengo
10x30 cm



P70 Composición Olives 04
30x30 cm



B31 Cobalto
10x30 cm



B41 Morado
10x30 cm



B31 Negro
10x30 cm

packing list 10 x 30 cm

Serie	Formato Size	Pzas. Caja Pzas. Box	M ² Caja M ² Box	Kg Caja Kg Box	Cajas Pallet Boxes Pallet	M ² Pallet M ² Pallet	Kg Pallet Kg Pallet
MONOCOLOR	10x30	34	1,02	14,89	87	88,74	1.284

MILANO 10 x 30 cm



B27 Milano Blanco
10x30 cm



B31 Milano Botella
10x30 cm



B30 Milano Ceniza
10x30 cm



B31 Milano Chocolate
10x30 cm



B31 Milano Cobalto
10x30 cm



B30 Milano Crema
10x30 cm



B41 Milano Frambuesa
10x30 cm



B31 Milano Grafito
10x30 cm



B41 Milano Granate
10x30 cm




B30 Milano Hueso
10x30 cm



B41 Milano Lago
10x30 cm



B31 Milano Negro
10x30 cm



B30 Milano Pearl
10x30 cm



B31 Milano Tourmaline
10x30 cm



B31 Milano Velvet
10x30 cm



Ambiente Milano.

packing list 10 x 30 cm

Serie	Formato Size	Pzas. Caja Pzas. Box	M ² Caja M ² Box	Kg Caja Kg Box	Cajas Pallet Boxes Pallet	M ² Pallet M ² Pallet	Kg Pallet Kg Pallet
MILANO	10x30	34	1,02	14,89	87	88,74	1.284



G03 Java
20x60 cm



G03 Decor. Gaudí
20x60 cm



packing list 20 x 60 cm

Serie	Formato Size	Pzas. Caja Pzas. Box	M ² Caja M ² Box	Kg Caja Kg Box	Cajas Pallet Boxes Pallet	M ² Pallet M ² Pallet	Kg Pallet Kg Pallet
JAVA	20x60	12	1,44	22	64	92,16	1.116

Ambiente Java 20x60 cm. Decor. Gaudí 20x60 cm. Pavimento Daroca Gris 33x33 cm.


CENIA 20 x 60 cm

Revestimiento pasta roja

-  Destonificado / V2
Multi shaded / V2
-  No trazar
+ 20%
-  Revestimiento
Wall tiles
-  Pasta Roja
Red Body
-  Mate
Matte
-  Tecnología digital
Digital technology



G03 Cenia
20x60 cm



G03 Multicenia
20x60 cm



packing list 20 x 60 cm

Serie	Formato Size	Pzas. Caja Pzas. Box	M ² Caja M ² Box	Kg Caja Kg Box	Cajas Pallet Boxes Pallet	M ² Pallet M ² Pallet	Kg Pallet Kg Pallet
CENIA	20x60	12	1,44	22	64	92,16	1.116

Ambiente Cenia 20x60 cm. Multicenia 20x60 cm. Pavimento Olite Beige 33x33 cm.

ASPEN 20 x 60 cm

Revestimiento pasta roja



G03 Aspen Crema
20x60 cm



G03 Multiaspen Beige
20x60 cm



G03 Aspen Perla
20x60 cm



G03 Multiaspen Gris
20x60 cm



packing list 20 x 60 cm


Serie	Formato Size	Pzas. Caja Pzas. Box	M ² Caja M ² Box	Kg Caja Kg Box	Cajas Pallet Boxes Pallet	M ² Pallet M ² Pallet	Kg Pallet Kg Pallet
ASPEN	20x60	12	1,44	22	64	92,16	1.116

Ambiente Aspen Crema 20x60 cm. Multiaspen Beige 20x60 cm.

PARÍS 30 x 90 cm

Revestimiento pasta roja

Destonificado / V1 Multi shaded / V1
 No trabar + 20%
 Revestimiento Wall tiles
 Pasta Roja Red Body
 Mate Matte
 Tecnología digital Digital technology



G10 Paris Blanco
30x90 cm



G12 Decor. Paris
30x90 cm



packing list 30 x 90 cm

Serie	Formato Size	Pzas. Caja Pzas. Box	M ² Caja M ² Box	Kg Caja Kg Box	Cajas Pallet Boxes Pallet	M ² Pallet M ² Pallet	Kg Pallet Kg Pallet
PARÍS	30x90	5	1,35	24,25	48	64,8	1.191

Ambiente París Blanco 30x90 cm. Decor París 30x90 cm.




NIMES 30 x 90 cm
Revestimiento pasta roja



G10 Nimes Crema
30x90 cm



G12 Multinimes Beige
30x90 cm



G10 Nimes Perla
30x90 cm



G12 Multinimes Gris
30x90 cm



packing list 30 x 90 cm

Serie	Formato Size	Pzas. Caja Pzas. Box	M ² Caja M ² Box	Kg Caja Kg Box	Cajas Pallet Boxes Pallet	M ² Pallet M ² Pallet	Kg Pallet Kg Pallet
NIMES	30x90	5	1,35	24,25	48	64,8	1.191

Ambiente Nimes Crema 30x90 cm. Multinimes Beige 30x90 cm.



MONTANA

30 x 90 cm
Revestimiento pasta roja

Destonificado / V1
Multi shaded / V1

No trabajar
+ 20%

Revestimiento
Wall tiles

Pasta Roja
Red Body

Mate
Matte

Tecnología digital
Digital technology



G10 Montana Marfil
30x90 cm




G12 Casper Marfil
30x90 cm




G12 Arles Beige
30x90 cm



G10 Montana Perla
30x90 cm



G12 Casper Perla
30x90 cm



G12 Arles Gris
30x90 cm



packing list 30 x 90 cm

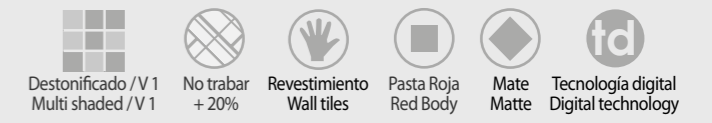
Serie	Formato Size	Pzas. Caja Pzas. Box	M ² Caja M ² Box	Kg Caja Kg Box	Cajas Pallet Boxes Pallet	M ² Pallet M ² Pallet	Kg Pallet Kg Pallet
MONTANA	30x90	5	1,35	24,25	48	64,8	1.191

Ambiente Montana Marfil 30x90 cm. Casper Marfil 30x90 cm.



PULPIS 30 x 90 cm

Revestimiento pasta roja



G10 Pulpis Crema
30x90 cm



G12 Miami Marrón
30x90 cm



G10 Pulpis Perla
30x90 cm



G12 Miami Gris
30x90 cm

packing list 30 x 90 cm

Serie	Formato Size	Pzas. Caja Pzas. Box	M ² Caja M ² Box	Kg Caja Kg Box	Cajas Pallet Boxes Pallet	M ² Pallet M ² Pallet	Kg Pallet Kg Pallet
PULPIS	30x90	5	1,35	24,25	48	64,8	1.191

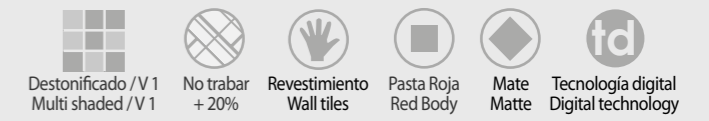


Ambiente Pulpis Crema 30x90 cm. Miami Marrón 30x90 cm.



MARSELLA 30 x 90 cm

Revestimiento pasta roja



G10 Marsella Gris
30x90 cm



G12 Nantes Gris
30x90 cm



G12 Dec. Niza Gris
30x90 cm

packing list 30 x 90 cm

Serie	Formato Size	Pzas. Caja Pzas. Box	M ² Caja M ² Box	Kg Caja Kg Box	Cajas Pallet Boxes Pallet	M ² Pallet M ² Pallet	Kg Pallet Kg Pallet
MARSELLA	30x90	5	1,35	24,25	48	64,8	1.191



Ambiente Marsella Gris 30x90 cm. Nantes Gris 30x90 cm. Dec. Niza Gris 30x90 cm.





G10 Mónaco Crema
30x90 cm



G12 Provence Beige
30x90 cm



G10 Mónaco Perla
30x90 cm



G12 Provence Gris
30x90 cm

packing list 30 x 90 cm

Serie	Formato Size	Pzas. Caja Pzas. Box	M ² Caja M ² Box	Kg Caja Kg Box	Cajas Pallet Boxes Pallet	M ² Pallet M ² Pallet	Kg Pallet Kg Pallet
MÓNACO	30x90	5	1,35	24,25	48	64,8	1.191



Ambiente Mónaco Crema 30x90 cm. Provence Beige 30x90 cm.



Ambiente Mónaco Crema 30x90 cm. Provence Beige 30x90 cm. Pavimento Estilo Beige 61x61 cm.

PORCE LÁNICO

porcelain tiles

60 x 120 cm / 23,6" x 47,2"

COZUMEL	42-43
ELLESMERE	44-45
HONSHU	46-47

80 x 80 cm / 31,5" x 31,5"

JAVA	48-49
NUSA	50-51
OLERON	52-53
SAJALIN	54-55

19,5 x 120 cm / 7,8" x 47,2"

ALASKA	56-57
--------	-------

20 x 89 cm / 7,8" x 35"

AMAZONAS	58-59
----------	-------

21,8 x 90,4 cm / 8,6" x 35,6"

TALLÍN	60-61
BULNES	62
TAIGA	63

33 x 66 cm / 13" x 26"

LIVORNO	64-65
ATENAS	66-67
TORINO	68-69
NAPOLI	70-71
ODESSA	72-75
LONDON	76

61 x 61 cm / 24" x 24"

CITY	77
BENETTO	78-79
ESTILO	80-81

33,3 x 33,3 cm / 13,3" x 13,3"

MORELLA	82-83
ALCORA	84-85



PAVI MENTO

floor tiles

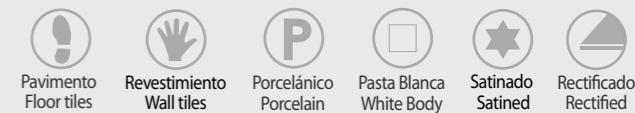
PORCELÁNICO

porcelain tiles

Guibosa
GUILLAMÓN BOU, S.A.

COZUMEL 60 x 120 cm

Rectificado Porcelánico



B41 Cozumel
60x120 cm



P18 Cozumel Malla 5
30x30 cm



P18 Cozumel
Decor Malla 5
30x30 cm



P31 Cozumel
Decor Malla 2.4
30x30 cm

packing list 60 x 120 cm

Serie	Formato Size	Pzas. Caja Pzas. Box	M ² Caja M ² Box	Kg Caja Kg Box	Cajas Pallet Boxes Pallet	M ² Pallet M ² Pallet	Kg Pallet Kg Pallet
COZUMEL	60x120	2	1,44	34,17	30	43,20	1.039

packing list 30 x 30 cm


Serie	Formato Size	Pzas. Caja Pzas. Box	M ² Caja M ² Box	Kg Caja Kg Box	Cajas Pallet Boxes Pallet	M ² Pallet M ² Pallet	Kg Pallet Kg Pallet
COZUMEL	30x30	7	0,63	12,90	-	-	-



Ambiente Cozumel 60x120 cm. Decor Malla 2.4 30x30 cm.



B66 Ellesmere Lappato
60x120 cm



P23 Ellesmere Lappato
Malla 5
30x30 cm



P37 Ellesmere Decor
Lappato Malla 2.4
30x30 cm



P23 Ellesmere Decor
Lappato Malla 5
30x30 cm



packing list 60 x 120 cm

Serie	Formato Size	Pzas. Caja Pzas. Box	M ² Caja M ² Box	Kg Caja Kg Box	Cajas Pallet Boxes Pallet	M ² Pallet M ² Pallet	Kg Pallet Kg Pallet
ELLESMERE	60x120	2	1,44	39,50	30	43,20	1.010

packing list 30 x 30 cm

Serie	Formato Size	Pzas. Caja Pzas. Box	M ² Caja M ² Box	Kg Caja Kg Box	Cajas Pallet Boxes Pallet	M ² Pallet M ² Pallet	Kg Pallet Kg Pallet
ELLESMERE	30x30	7	0,63	12,90	-	-	-


Ambiente Ellesmere Lappato 60x120 cm. Decor Malla 5 30x30 cm.




B41 Honshu
60x120 cm



P18 Honshu Malla 5
30x30 cm



P18 Honshu Decor
Malla 5
30x30 cm



P31 Honshu Decor
Malla 2.4
30x30 cm

packing list 60 x 120 cm

Serie	Formato Size	Pzas. Caja Pzas. Box	M ² Caja M ² Box	Kg Caja Kg Box	Cajas Pallet Boxes Pallet	M ² Pallet M ² Pallet	Kg Pallet Kg Pallet
HONSHU	60x120	2	1,44	34,17	30	43,20	1.039

packing list 30 x 30 cm

Serie	Formato Size	Pzas. Caja Pzas. Box	M ² Caja M ² Box	Kg Caja Kg Box	Cajas Pallet Boxes Pallet	M ² Pallet M ² Pallet	Kg Pallet Kg Pallet
HONSHU	30x30	7	0,63	12,90	-	-	-





B41 Java Pearl
80x80 cm



packing list 80 x 80 cm

Serie	Formato Size	Pzas. Caja Pzas. Box	M ² Caja M ² Box	Kg Caja Kg Box	Cajas Pallet Boxes Pallet	M ² Pallet M ² Pallet	Kg Pallet Kg Pallet
JAVA	80x80	2	1,28	30,09	42	53,76	1.264

Ambiente Java Pearl 80x80 cm.



B41 Nusa Pearl
80x80 cm



packing list 80 x 80 cm

Serie	Formato Size	Pzas. Caja Pzas. Box	M ² Caja M ² Box	Kg Caja Kg Box	Cajas Pallet Boxes Pallet	M ² Pallet M ² Pallet	Kg Pallet Kg Pallet
NUSA	80x80	2	1,28	29,47	42	53,76	1.264



Ambiente Nusa Pearl 80x80 cm.

OLERON **80 x 80 cm** Rectificado Porcelánico Lappato



B58 Oleron Grey
80x80 cm



P31 Oleron Grey
Malla 5 30x30 cm

*Disponible en Beige
*Disponible en 80x160 cm. B69

packing list 80 x 80 cm

Serie	Formato Size	Pzas. Caja Pzas. Box	M ² Caja M ² Box	Kg Caja Kg Box	Cajas Pallet Boxes Pallet	M ² Pallet M ² Pallet	Kg Pallet Kg Pallet
OLERON	80x80	2	1,28	30,09	42	53,76	1.264



Ambiente Oleron Grey 80x80 cm. Malla Oleron Grey 30x30 cm.




B69 Sajalin Grey
80x80 cm



P31 Sajalin Grey
Malla 5 30x30 cm



B69 Sajalin Cream
80x80 cm



P31 Sajalin Cream
Malla 5 30x30 cm

*Disponible en 80x160 cm. B69

packing list 80 x 80 cm / 30 x 30 cm

Serie	Formato Size	Pzas. Caja Pzas. Box	M ² Caja M ² Box	Kg Caja Kg Box	Cajas Pallet Boxes Pallet	M ² Pallet M ² Pallet	Kg Pallet Kg Pallet
SAJALIN	80x80	1	1,28	29,70	40	51,20	1.200
SAJALIN	30x30	7	0,63	12,90	-	-	-



Ambiente Sajalin Grey 80x80 cm. Malla Sajalin Grey 30x30 cm.

ALASKA 19,5 x 120 cm

Rectificado Porcelánico



G20 Alaska Gris
19,5x120 cm



G20 Alaska Haya
19,5x120 cm



G20 Alaska Roble
19,5x120 cm



C22 Rodapié disponible en todos los colores.
Skirting available for all colours.
9x120 cm



packing list 19,5 x 1,20 cm

Serie	Formato Size	Pzas. Caja Pzas. Box	M ² Caja M ² Box	Kg Caja Kg Box	Cajas Pallet Boxes Pallet	M ² Pallet M ² Pallet	Kg Pallet Kg Pallet
ALASKA	19,5x1,20	4	0,94	21,8	48	45,12	1.060

Ambiente Alaska Haya.

AMAZONAS **20 x 89 cm** Porcelánico



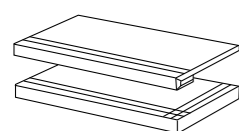
G30 Amazonas Roble
20x89cm



G30 Amazonas Perla
20x89cm



G30 Amazonas Gris
20x89cm



C38 Peldaño
C39 Esquina



C18 Rodapié
7x90 cm

packing list 20 x 89 cm

Serie	Formato Size	Pzas. Caja Pzas. Box	M ² Caja M ² Box	Kg Caja Kg Box	Cajas Pallet Boxes Pallet	M ² Pallet M ² Pallet	Kg Pallet Kg Pallet
AMAZONAS	20x89	6	1,05	24,31	48	50,40	1.180



Ambiente Amazonas Roble.

TALLÍN 21,8 x 90,4 cm

Porcelánico



G19 Tallín Gris
21,8x90,4 cm



G19 Tallín Haya
21,8x90,4 cm



G19 Tallín Roble
21,8x90,4 cm



G19 Tallín Nogal
21,8x90,4 cm



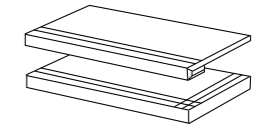
G19 Tallín Gris RA
21,8x90,4 cm

Antideslizante clase III



G19 Tallín Roble RA
21,8x90,4 cm

Antideslizante clase III



C38 Peldaño
C39 Esquina

C18 Rodapié
7x90 cm



Ambiente Tallín Gris.



Ambiente Tallín Roble.

packing list 21,8 x 90,4 cm

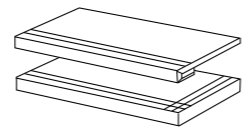
Serie	Formato Size	Pzas. Caja Pzas. Box	M ² Caja M ² Box	Kg Caja Kg Box	Cajas Pallet Boxes Pallet	M ² Pallet M ² Pallet	Kg Pallet Kg Pallet
TALLÍN	21,8x90,4	6	1,18	26,49	54	63,78	1.444

BULNES 21,8 x 90,4 cm

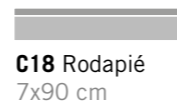
Porcelánico



G19 Bulnes Beige
21,8x90,4 cm



C38 Peldaño
C39 Esquina



C18 Rodapié
7x90 cm



Ambiente Bulnes Beige.

packing list 21,8 x 90,4 cm

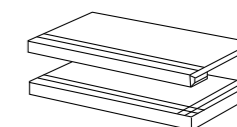
Serie	Formato Size	Pzas. Caja Pzas. Box	M ² Caja M ² Box	Kg Caja Kg Box	Cajas Pallet Boxes Pallet	M ² Pallet M ² Pallet	Kg Pallet Kg Pallet
BULNES	21,8x90,4	6	1,18	26,49	54	63,78	1.444

TAIGA 21,8 x 90,4 cm

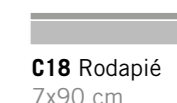
Porcelánico



G19 Taiga Blanco
21,8x90,4 cm



C38 Peldaño
C39 Esquina



C18 Rodapié
7x90 cm



Ambiente Taiga Blanco.

packing list 21,8 x 90,4 cm

Serie	Formato Size	Pzas. Caja Pzas. Box	M ² Caja M ² Box	Kg Caja Kg Box	Cajas Pallet Boxes Pallet	M ² Pallet M ² Pallet	Kg Pallet Kg Pallet
TAIGA	21,8x90,4	6	1,18	26,49	54	63,78	1.444



G16 Livorno Camel
33x66 cm



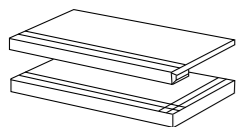
G16 Livorno Gris
33x66 cm



C35 Peldaño



C34 Vierteaguas



C35 Peldaño
C33 Esquina

C15 Rodapié
7,3x66 cm



packing list 33 x 66 cm

Serie	Formato Size	Pzas. Caja Pzas. Box	M ² Caja M ² Box	Kg Caja Kg Box	Cajas Pallet Boxes Pallet	M ² Pallet M ² Pallet	Kg Pallet Kg Pallet
LIVORNO	33x66	6	1,31	27	48	62,88	1.300

Ambiente Livorno Camel 33x66 cm. Peldaño Livorno Camel 33x66 cm.



G16 Atenas
33x66 cm



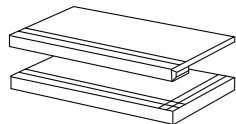
Atenas tiene 15 diseños diferentes. Encajado aleatorio.



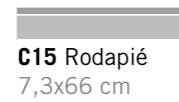
C35 Peldaño



C34 Vierteaguas



C35 Peldaño
C33 Esquina



C15 Rodapié
7,3x66 cm

packing list 33 x 66 cm

Serie	Formato Size	Pzas. Caja Pzas. Box	M ² Caja M ² Box	Kg Caja Kg Box	Cajas Pallet Boxes Pallet	M ² Pallet M ² Pallet	Kg Pallet Kg Pallet
ATENAS	33x66	6	1,31	27	48	62,88	1.300



TORINO 33 x 66 cm

Porcelánico

Antideslizante clase III



G16 Torino Gris
33x66 cm



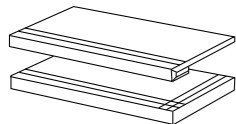
Torino tiene 15 diseños diferentes. Encajado aleatorio.



C35 Peldaño



C34 Vierteaguas



C35 Peldaño
C33 Esquina

C15 Rodapié
7,3x66 cm

packing list 33 x 66 cm

Serie	Formato Size	Pzas. Caja Pzas. Box	M ² Caja M ² Box	Kg Caja Kg Box	Cajas Pallet Boxes Pallet	M ² Pallet M ² Pallet	Kg Pallet Kg Pallet
TORINO	33x66	6	1,31	27	48	62,88	1.300



Ambiente Torino Gris.



G16 Napoli Marrón
33x66 cm



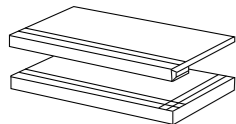
Napoli tiene 15 diseños diferentes. Encajado aleatorio.



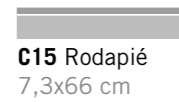
C35 Peldaño



C34 Vierteaguas



C35 Peldaño
C33 Esquina



C15 Rodapié
7,3x66 cm

packing list 33 x 66 cm

Serie	Formato Size	Pzas. Caja Pzas. Box	M ² Caja M ² Box	Kg Caja Kg Box	Cajas Pallet Boxes Pallet	M ² Pallet M ² Pallet	Kg Pallet Kg Pallet
NAPOLI	33x66	6	1,31	27	48	62,88	1.300



Ambiente Napoli Marrón.



G16 Odessa Gris
33x66 cm



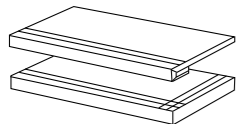
Odessa tiene 12 diseños diferentes. Encajado aleatorio.



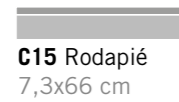
C35 Peldaño



C34 Vierteaguas



C35 Peldaño
C33 Esquina



C15 Rodapié
7,3x66 cm

packing list 33 x 66 cm

Serie	Formato Size	Pzas. Caja Pzas. Box	M ² Caja M ² Box	Kg Caja Kg Box	Cajas Pallet Boxes Pallet	M ² Pallet M ² Pallet	Kg Pallet Kg Pallet
ODESSA	33x66	6	1,31	27	48	62,88	1.300



Ambiente Odesa Gris 33x66 cm.



G16 Odessa Beige
33x66 cm



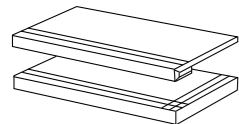
Odessa tiene 12 diseños diferentes. Encajado aleatorio.



C35 Peldaño



C34 Vierteaguas



C35 Peldaño
C33 Esquina

C15 Rodapié
7,3x66 cm

packing list 33 x 66 cm

Serie	Formato Size	Pzas. Caja Pzas. Box	M ² Caja M ² Box	Kg Caja Kg Box	Cajas Pallet Boxes Pallet	M ² Pallet M ² Pallet	Kg Pallet Kg Pallet
ODESSA	33x66	6	1,31	27	48	62,88	1.300



Ambiente Odessa Beige 33x66 cm.

LONDON 33 x 66 cm Porcelánico



Antideslizante clase II



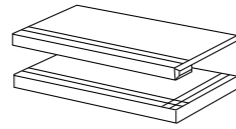
G16 London Gris
33x66 cm



G16 London Beige
33x66 cm



G16 London Antracita
33x66 cm



C35 Peldaño
C33 Esquina



C15 Rodapié
7,3x66 cm



Ambiente London Beige 33x66 cm.

packing list 33 x 66 cm

Serie	Formato Size	Pzas. Caja Pzas. Box	M ² Caja M ² Box	Kg Caja Kg Box	Cajas Pallet Boxes Pallet	M ² Pallet M ² Pallet	Kg Pallet Kg Pallet
LONDON	33x66	6	1,31	27	48	62,88	1.300

CITTY 61 x 61 cm | 60 x 60 cm Porcelánico Rectificado



G30 City Natural
61x61 cm

G16 City Natural (rectificado)
60x60 cm



C13 Rodapié
8x61 cm



C14 Rodapié
8x60 cm



Ambiente City Natural 61x61 cm.

packing list 60 x 60 cm

Serie	Formato Size	Pzas. Caja Pzas. Box	M ² Caja M ² Box	Kg Caja Kg Box	Cajas Pallet Boxes Pallet	M ² Pallet M ² Pallet	Kg Pallet Kg Pallet
CITTY	60x60	3	1,08	24,5	48	51,84	1.188

packing list 61 x 61 cm

Serie	Formato Size	Pzas. Caja Pzas. Box	M ² Caja M ² Box	Kg Caja Kg Box	Cajas Pallet Boxes Pallet	M ² Pallet M ² Pallet	Kg Pallet Kg Pallet
CITTY	61x61	3	1,12	24,5	48	53,76	1.188



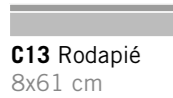
G30 Benetto Beige
61x61 cm

G16 Benetto Beige (rectificado)
60x60 cm

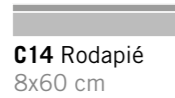


G30 Benetto Gris
61x61 cm

G16 Benetto Gris (rectificado)
60x60 cm



C13 Rodapié
8x61 cm



C14 Rodapié
8x60 cm

packing list 60 x 60 cm

Serie	Formato Size	Pzas. Caja Pzas. Box	M ² Caja M ² Box	Kg Caja Kg Box	Cajas Pallet Boxes Pallet	M ² Pallet M ² Pallet	Kg Pallet Kg Pallet
BENETTO	60x60	3	1,08	24,5	48	51,84	1.188

packing list 61 x 61 cm

Serie	Formato Size	Pzas. Caja Pzas. Box	M ² Caja M ² Box	Kg Caja Kg Box	Cajas Pallet Boxes Pallet	M ² Pallet M ² Pallet	Kg Pallet Kg Pallet
BENETTO	61x61	4	1,49	33	36	53,64	1.190



Ambiente Benetto Beige 61x61 cm.



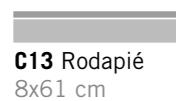
G30 Estilo Beige
61x61 cm

G16 Estilo Beige (rectificado)
60x60 cm

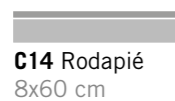


G30 Estilo Gris
61x61 cm

G16 Estilo Gris (rectificado)
60x60 cm



C13 Rodapié
8x61 cm



C14 Rodapié
8x60 cm

packing list 60 x 60 cm

Serie	Formato Size	Pzas. Caja Pzas. Box	M ² Caja M ² Box	Kg Caja Kg Box	Cajas Pallet Boxes Pallet	M ² Pallet M ² Pallet	Kg Pallet Kg Pallet
ESTILO	60x60	3	1,08	24,5	48	51,84	1.188

packing list 61 x 61 cm

Serie	Formato Size	Pzas. Caja Pzas. Box	M ² Caja M ² Box	Kg Caja Kg Box	Cajas Pallet Boxes Pallet	M ² Pallet M ² Pallet	Kg Pallet Kg Pallet
ESTILO	61x61	4	1,49	33	36	53,64	1.190

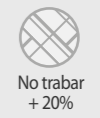
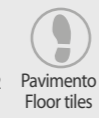


Ambiente Estilo Gris 61x61 cm.

MORELLA

33,3 x 33,3 cm
Porcelánico pasta blanca

Antideslizante clase III



G10 Morella Arena
33,3x33,3 cm



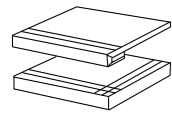
G10 Morella Cotto
33,3x33,3 cm



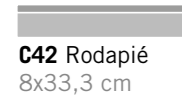
G10 Morella Gris
33,3x33,3 cm



C41 Peldaño



C41 Peldaño
C35 Esquina



C42 Rodapié
8x33,3 cm



packing list 33,3 x 33,3 cm

Serie	Formato Size	Pzas. Caja Pzas. Box	M ² Caja M ² Box	Kg Caja Kg Box	Cajas Pallet Boxes Pallet	M ² Pallet M ² Pallet	Kg Pallet Kg Pallet
MORELLA	33,3x33,3	12	1,33	25	44	58,52	1.115

Ambiente Morella Arena 33,3x33,3 cm.



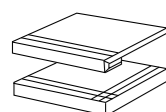
G10 Alcora
33,3x33,3 cm



Alcora tiene 15 diseños diferentes. Encajado aleatorio.



C41 Peldaño



C41 Peldaño
C35 Esquina



C42 Rodapié
8x33,3 cm

packing list 33,3 x 33,3 cm

Serie	Formato Size	Pzas. Caja Pzas. Box	M ² Caja M ² Box	Kg Caja Kg Box	Cajas Pallet Boxes Pallet	M ² Pallet M ² Pallet	Kg Pallet Kg Pallet
ALCORA	33,3x33,3	12	1,33	25	44	58,52	1.115



Ambiente Alcora 33,3x33,3 cm.

GRES

stoneware

33,3 x 33,3 cm / 13,3" x 13,3"

OLITE	88-89
DAROCA	90-91
TUDELA	92-93
BENASAL	94
CABANES	95



PAVI MENTO

floor tiles

GRES

stoneware

Guibosa
GUILLAMÓN BOU, S.A.



G03 Olite Beige
33,3x33,3 cm



G03 Olite Gris
33,3x33,3 cm



C23 Peldaño
C27 Esquina




C03 Rodapié disponible en todos los colores.
Skirting available for all colours.
8x33,3 cm



packing list 33,3 x 33,3 cm

Serie	Formato Size	Pzas. Caja Pzas. Box	M ² Caja M ² Box	Kg Caja Kg Box	Cajas Pallet Boxes Pallet	M ² Pallet M ² Pallet	Kg Pallet Kg Pallet
OLITE	33,3x33,3	12	1,33	22	46	61,32	1.033

Ambiente Olite Beige 33,3x33,3 cm.



G03 Daroca Beige
33,3x33,3 cm



G03 Daroca Gris
33,3x33,3 cm



C23 Peldaño
C27 Esquina



C03 Rodapié disponible en todos los colores.
Skirting available for all colours.
8x33,3 cm



packing list 33,3 x 33,3 cm

Serie	Formato Size	Pzas. Caja Pzas. Box	M ² Caja M ² Box	Kg Caja Kg Box	Cajas Pallet Boxes Pallet	M ² Pallet M ² Pallet	Kg Pallet Kg Pallet
DAROCA	33,3x33,3	12	1,33	22	46	61,32	1.033

Ambiente Daroca Gris 33,3x33,3 cm.



G03 Tudela
33,3x33,3 cm

C23 Peldaño
C27 Esquina

C03 Rodapié disponible en todos los colores.
Skirting available for all colours.
8x33,3 cm



packing list 33,3 x 33,3 cm

Serie	Formato Size	Pzas. Caja Pzas. Box	M ² Caja M ² Box	Kg Caja Kg Box	Cajas Pallet Boxes Pallet	M ² Pallet M ² Pallet	Kg Pallet Kg Pallet
TUDELA	33,3x33,3	12	1,33	22	46	61,32	1.033

Ambiente Tudela 33,3x33,3 cm.

BENASAL 33,3 x 33,3 cm

Pavimento rústico



Esponsorado Destonificado Antideslizante clase III



G4 Benasal
33,3x33,3 cm Clase III



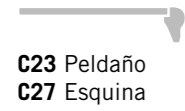
G4 Benasal
33,3x33,3 cm Clase III



G4 Benasal
33,3x33,3 cm Clase III




G4 Benasal
33,3x33,3 cm Clase III




C23 Peldaño
C27 Esquina

C03 Rodapié disponible en todos los colores.
Skirting available for all colours.
8x33,3 cm



C15 Cnf. Maestrat
16,5x33,3 cm



C08 Taco Maestrat
16,5x16,5 cm



Benasal (destonificado en origen) Benasal (multishaded)

packing list 33,3 x 33,3 cm


Serie	Formato Size	Pzas. Caja Pzas. Box	M ² Caja M ² Box	Kg Caja Kg Box	Cajas Pallet Boxes Pallet	M ² Pallet M ² Pallet	Kg Pallet Kg Pallet
BENASAL	33,3x33,3	9	1	22,6	54	54	1.234

CABANES 33,3 x 33,3 cm

Pavimento rústico



Esponsorado




G4 Cabanes Arena
33,3x33,3 cm



G4 Cabanes Caldera
33,3x33,3 cm



C15 Cnf. Maestrat
16,5x33,3 cm



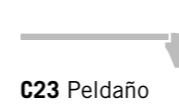
C08 Taco Maestrat
16,5x16,5 cm



C15 Cnf. Alcalaten
16,5x33,3 cm



C08 Taco Alcalaten
16,5x16,5 cm



C23 Peldaño

C03 Rodapié disponible en todos los colores.
Skirting available for all colours.
8x33,3 cm



C23 Peldaño Cabanes Arena
33,3x33,3 cm

C27 Peldaño Esquina Cabanes Arena
33,3x33,3 cm



Ambiente Cabanes Arena 33,3x33,3 cm. Peldaño y Esquina Cabanes Caldera 33,3x33,3 cm. Decoración Cenefa Maestrat 16,5x33,3 cm.

packing list 33,3 x 33,3 cm

Serie	Formato Size	Pzas. Caja Pzas. Box	M ² Caja M ² Box	Kg Caja Kg Box	Cajas Pallet Boxes Pallet	M ² Pallet M ² Pallet	Kg Pallet Kg Pallet
CABANES	33,3x33,3	9	1	22,6	54	54	1.234

características técnicas del gres porcelánico

technical characteristics

TÉCNICAS DE COLOCACIÓN Y MATERIALES DE AGARRE

Al tratarse de baldosas con muy baja capacidad de absorción de agua, es imprescindible la utilización de materiales de agarre compatibles con esa baja porosidad,

la técnica de colocación adecuada es la capa fina, con adhesivos adecuados a la porosidad abierta de la baldosa y compatibles con el soporte de colocación. En aplicaciones no residenciales es recomendable la utilización de adhesivos cementosos de alto contenido en resinas poliméricas, adhesivos en dispersión o adhesivos de reacción, según los requerimientos del soporte y las condiciones ambientales. Este planteamiento se hace extensible a los materiales de rejuntado, para los que se exigirá habitualmente elasticidad y altas resistencias mecánicas y químicas.

En cualquier caso, altos niveles de adherencia, flexibilidad y buen comportamiento frente al agua pueden ser exigencias comunes, a las que habrá que agregar en aplicaciones industriales una elevada resistencia química. Este planteamiento se hace extensible a los materiales de rejuntado, para los que se exigirá habitualmente altas resistencias mecánicas y químicas.

Para el correcto empleo del material de agarre, hay se seguir las instrucciones del fabricante del mismo modo en cuanto a preparación y aplicación, respetando los tiempos indicados.

Dada la baja absorción de agua del gres porcelánico esmaltado, que retrasa el secado del material de agarre utilizado, se recomienda esperar 48-72 horas antes de hacer uso normal del pavimento.

MANTENIMIENTO DURANTE LOS TRABAJOS DE EJECUCIÓN

Dado que el pavimento no es el último elemento a colocar en una obra, será necesario una vez instalado darle una adecuada protección frente a posibles daños que pudieran ocasionar trabajos posteriores, para lo cual deberá cubrirse con cartón, plásticos gruesos o con una capa de serrín.

LIMPIEZA INICIAL DESPUÉS DE HABER COLOCADO LOS AZULEJOS

Los restos de suciedad que se generan tras la puesta en obra se eliminarán fácilmente con un desincrustante

comercial o, en su defecto, con un detergente de base ácida, si bien deberá tenerse en cuenta la resistencia química indicada por el fabricante de las baldosas, teniéndose en cuenta las siguientes consideraciones:

* Nunca debe efectuarse una limpieza ácida sobre pavimentos recién instalados, por que el ácido reacciona con el cemento no fraguado, pudiendo deteriorar las juntas o depositar compuestos insolubles sobre su superficie.

* Es conveniente impregnar la superficie con agua limpia previamente a cualquier tratamiento químico, previniendo así la posible absorción de los agentes utilizados por el material de rejuntado, y aclarar con agua inmediatamente después del tratamiento para eliminar los restos de productos químicos.

* No deben utilizarse espátulas metálicas ni estropajos abrasivos, siendo adecuadas las esponjas preferentemente naturales.

* Este tipo de operaciones deben ser realizadas por el personal experimentado, teniendo en cuenta las características de las baldosas y las recomendaciones del fabricante.

CUIDADO ORDINARIO

La limpieza cotidiana de las baldosas de gres es particularmente simple, ya que únicamente se requiere agua limpia a la que puede añadirse un detergente de base alcalina.

No se recomienda el uso de ceras, aceites o productos similares, ya que la nula porosidad de la pieza vidriada impide la correcta aplicación.

Eventualmente, podemos encontrarnos frente a manchas de tipo domestico que no pueden ser totalmente eliminadas con un detergente de tipo convencional, por lo que será necesario el empleo de disolventes o agentes limpiadores específicos.

Deberá consultarse previamente la clase de resistencia química de la baldosa y, para mayor seguridad, es conveniente hacer una prueba de limpieza sobre piezas de reserva o en un lugar poco visible.

colocación gres porcelánico

lay out porcelain tiles

COLOCACIÓN

El éxito del gres porcelánico se debe no sólo a la calidad técnica y estética del material, sino también a un conjunto de elementos (soporte colocación, capas intermedias, materiales de agarre, juntas de dilatación..) que constituyen un verdadero sistema.

CARACTERÍSTICAS DEL SOPORTE

Previamente a la colocación de las baldosas cerámicas, se debe estudiar el soporte sobre el que van a ser colocadas. La superficie a recubrir debe ser plana, firme y estar limpia de sustancias que puedan dificultar la adherencia del material de agarre.

Las principales características a considerar en un soporte son su acabado y estado de la superficie, regularidad planitud, capacidad de absorción de agua, deformabilidad y estabilidad dimensional, comportamiento frente al agua y a la humedad y compatibilidad química con el material de agarre a emplear.

Para aquellas características que no cumplan con unos requisitos adecuados para la colocación o cuando se prevean movimientos estructurales altos, éstos deberán ser resueltos mediante el tratamiento adecuado de la superficie del soporte y/o mediante la utilización de capas de deslizamiento, de nivelación, de refuerzo y/o de aislamiento, así como un adecuado planteamiento de juntas de movimiento, cuya función es absorber las diferentes tensiones generadas por movimientos de soportes y estructuras.

En caso de reposición sobre material cerámico ya existente, es conveniente tratar la superficie con el fin de crear puntos que faciliten la adherencia.

JUNTAS DE COLOCACIÓN Y MOVIMIENTO

Es necesario el respeto escrupuloso de la junta mínima de colocación de 1,5mm. entre baldosas, aconsejándose una anchura mayor para formatos medianos y grandes, de manera que puedan absorber las tensiones diferenciales que se produzcan en el sistema multiestrato soporte/adhesivo/baldosa.

Para superficies amplias, se aconseja dividir el pavimento en sectores de 4x4 metros, introduciendo juntas de dilatación elásticas (juntas de partición). En cualquier caso, es aconsejable dejar una separación entre el pavimento y los elementos existentes tales como paredes, pilares y elevaciones de nivel (juntas perimetrales), cuya función es la de prevenir la acumulación de tensiones. Esta separación puede ser cubierta más tarde por el rodapié. La omisión de este tipo de juntas suele ser una de las causas más frecuentes del levantamiento del embaldosado.

AVISO A LOS COLOCADORES

Deberán planificarse y ejecutarse correctamente todo tipo de juntas: estructurales, perimetrales, de dilatación y de colocación.

La colocación sin juntas es desaconsejable desde cualquier punto de vista técnico, pudiendo ser el origen de diversas patologías.

En ningún caso deberán utilizarse materiales de rejuntado que contengan “negro de humo” (juntas negras).

Finalizada la puesta en obra, se recomienda eliminar los restos de materiales de agarre y rejuntado con un desincrustante ácido comercial.

LAY OUT TECHNIQUES AND GRIPPING MATERIALS

Being tiles with very low water absorption capacity, it is essential to use gripping materials compatible with this low porosity. Proper placement technique is fine layer, with suitable adhesives to the apparent porosity of the tile and compatible with the ground to fix. The use of cementitious adhesives with high content in polymer resins, adhesives in dispersion or adhesives of reaction, according to the ground requirements and environmental conditions is recommended in non-residential applications. This approach is made extensible to grout materials, for which elasticity and high mechanical and chemical resistance will be usually required.

In any case, high levels of adhesion, flexibility and good resistance to water can be common requirements, to which we will have to add a high chemical resistance in industrial applications. This approach extends to materials for grouting, for which high mechanical and chemical resistance will usually be required. For the correct use of the gripping material, follow the manufacturer’s instructions regarding preparation and implementation, respecting the indicated times.

Given the low water absorption of glazed porcelain tiles, which delays the drying of the gripping material used, it is recommended to wait 48-72 hours to make normal use of the pavement.

MAINTENANCE DURING WORK EXECUTION

Since the pavement is not the last element in a work place, it will be necessary, once installed, to provide adequate protection from possible damages that could cause further works, so it must be covered with cardboard, plastics or a thick layer of sawdust.

FIRST CLEANING AFTER LAYING OUT THE TILES

The dirt generated after placing tiles will be removed easily with a commercial descaler or, in its absence, with an acid-based detergent, but the chemical resistance indicated by the manufacturer of the tiles must be considered, taking into account the following considerations:

* Never make an acid cleaning on newly installed floors, because the acid reacts with the unset cement, and may damage the joints or deposit insoluble compounds on the surface of the floor tiles.

* It is convenient to impregnate the surface with clean water prior to any chemical treatment, to prevent any of the agents used to be absorbed by the grouting material, and then rinse with water immediately after treatment to remove all traces of chemicals.

* Do not use metal scrapers or abrasive pads, use preferably natural sponges.

* This type of operation must be performed by experienced staff, taking into account the characteristics of the tiles and the manufacturer’s recommendations.

DAILY CLEANING

Daily cleaning of ceramic tiles is particularly simple, since it only requires clean water to which an alkaline based detergent can be added.The use of waxes, oils or similar, is not recommended since the zero porosity of the glazed piece prevents their correct application.

Eventually, we can find domestic type stains that can not be completely removed with a conventional detergent, so it will be necessary the use of specific solvents or cleaning agents.

The class of chemical resistance of the tile must be previously consulted and, for safety reasons, it is convenient to do a cleaning test on spare pieces or in an inconspicuous area.

LAY OUT

The success of porcelain tiles is due not only to the technical and aesthetic quality of the material, but also to a set of elements (placement support, intermediate layers, gripping materials, expansion joints..) that constitute a real system.

SUPPORT BASE CHARACTERISTICS

Prior to the laying of ceramic tiles, the medium on wich they will be placed should be studied. The surface to be coated must be flat, firm and clean of substances that could interfere with adhesion of the gripping material.

The main characteristics to be considered in a ground are its finish and surface condition, flatness, regularity, water absorption capacity, deformability and dimensional stability, behaviour against water and moisture and chemical compatibility with the gripping material to be used.

For those features that do not comply with appropriate requirements for placement or when high structural movements are foreseen, these must be solved by appropriate treatment of the ground to fix and/or by the use of sliding, leveling, reinforcement and/or insulation layers, as well as an appropriate approach to movement joints, whose function is to absorb the different tensions generated by movements of supports and structures. In case of replacement of existing ceramic material, it is advisable to treat the surface to create points that facilitate adhesion.

PLACING AND MOVEMENT JOINTS

It is necessary to strictly respect a minimum placing joint of 1,5mm. between tiles, being advisable a greater width for medium and large formats, so it can absorb the differential tensions that may occur in the multi-layer support/adhesive/tile system.

For large surfaces, it is advisable to divide the pavement in areas of 4x4 meters, introducing elastic expansion joints (joints partition).

In any case, it is advisable to leave a gap between the pavement and the existing elements such as walls, pillars and elevated levels (perimeter joints), whose function is to prevent the accumulation of tensions. This separation can be covered later by the skirting. The omission of this kind of joints is usually one of the most frequent causes of lifting.

NOTICE TO TILE LAYERS

All kind of joints must be properly planned and successfully run: structural, perimetral, expansion and placing joints. Jointless laying is not advisable from any technical point of view, as it might be the origin of various pathologies. Grouts containing “smoke black” (black joints) must never be used. After putting tiles in place, it is recommended to remove gripping materials and grouting with a commercial acid descaling product.

Guibosa
GUILLAMÓN BOU, S.A.



CTRA. CASTELLÓN KM. 21 - APDO. CORREOS, 96
12110 ALCORA (CASTELLÓN) SPAIN
TELS.: 34 964 36 16 03 + 34 964 36 00 17 + 34 964 36 18 68
FAX: +34 964 38 62 38

e-mail: export@guibosa.com - ventas@guibosa.com

www.guibosa.com